

บทที่ 4

ผลการดำเนินงาน

4.1 ผลการดำเนินงาน

จากการพัฒนาระบบของคู่มือป้องกันโรคสำหรับร้านอาหาร เป็นเว็บไซต์ที่รวบรวมกลุ่มผู้ใช้ที่ชื่นชอบหาส่วนลดร้านอาหาร มีวัตถุประสงค์เพื่อพัฒนาการบริการของกลุ่มผู้ใช้ที่ชื่นชอบหาส่วนลดร้านอาหารให้ โดยนำเอาเทคโนโลยีเข้ามาช่วยจัดการระบบให้เว็บไซต์มีการใช้งานที่สะดวก และลดการทำงานที่ซ้ำซ้อน เพื่อให้ผู้ใช้งานได้ใช้งานเว็บไซต์ได้อย่างมีประสิทธิภาพ

การพัฒนาระบบของคู่มือป้องกันโรคสำหรับร้านอาหาร เป็นการพัฒนาระบบในรูปแบบ Web application โดยมีการนำภาษาที่ใช้ในการพัฒนาและจัดรูปแบบหน้าตาภายในระบบ ได้แก่ ชุดคำสั่งภาษาเอชทีเอ็มแอล (HTML) ชุดคำสั่งภาษาซีเอสเอส (CSS) ชุดคำสั่งภาษาจาวาสคริปต์ (Java Script) และ วัสดุโครงข่ายเฟรมเวิร์ค (Bootstrap Framework) ร่วมกับ โปรแกรม Visual Studio Code ในการพัฒนาระบบ ในส่วนของการออกแบบหน้าตาโปรแกรมทางผู้จัดทำใช้โปรแกรม Figma ในการออกแบบโครงสร้างเว็บไซต์

จากการพัฒนาระบบของคู่มือป้องกันโรคสำหรับร้านอาหาร เป็นเว็บไซต์ที่รวบรวมกลุ่มผู้ใช้ที่ชื่นชอบหาส่วนลดร้านอาหาร เป็นจุดศูนย์กลางการบริการกลุ่มผู้ใช้ที่ชื่นชอบหาส่วนลดร้านอาหารให้สามารถค้นหาคู่มือป้องกันโรคได้อย่างสะดวกมากขึ้น และในส่วนร้านอาหารสามารถกระจายโปรโมชั่นไปยังกลุ่มผู้ใช้ที่ชื่นชอบหาส่วนลดร้านอาหารได้ เพื่อนำไปใช้งานได้จริงตามวัตถุประสงค์การพัฒนาระบบของคู่มือป้องกันโรคสำหรับร้านอาหาร

ตารางที่ 4.1 เปรียบเทียบเว็บไซต์ที่เกี่ยวข้อง

ระบบการทำงาน	เว็บไซต์ที่ใช้อ้างอิง		
	Hungry Hub	Zip Event	Sadukchong
ระบบแต้ม	มี	ไม่มี	มี
เก็บประวัติการเติมแต้ม	ไม่มี	ไม่มี	มี
ระบบแลกแต้มเพื่อโปรโมทโปรโมชั่น	ไม่มี	ไม่มี	มี

ตารางที่ 4.2 เปรียบเทียบเว็บไซต์ที่เกี่ยวข้อง (ต่อ)

ระบบการทำงาน	เว็บไซต์ที่ใช้อ้างอิง		
	Hungry Hub	Zip Event	Saduakchong
การใช้แต้มในการจอง คูปอง	ไม่มี	ไม่มี	มี
บทความ	มี	มี	ไม่มี
สมัครเป็นพาร์ทเนอร์ หรือร้านอาหาร	มี	มี	มี
แบ่งหมวดหมู่คูปอง	มี	มี	มี
แสดงภาพแผนที่ใน รายละเอียดคูปอง	ไม่มี	มี	มี
เปลี่ยนภาษาเว็บไซต์	มี	มี	ไม่มี
ระบบแจ้งปัญหาของ ผู้ใช้งาน	มี	ไม่มี	ไม่มี

จากตาราง ที่ 4.1 และ ตาราง ที่ 4.2 มีการเปรียบเทียบเว็บไซต์ที่เกี่ยวข้อง เพื่อดู
ความแตกต่างของระบบที่อยู่ภายในเว็บไซต์ ดังนี้

มี = มีระบบการทำงานนี้อยู่ภายในเว็บไซต์

ไม่มี = ไม่มีระบบการทำงานนี้อยู่ภายในเว็บไซต์

ระบบการทำงานของระบบแต้ม Hungry Hub และ Saduakchong มีระบบแต้ม เว็บไซต์
Zip Event ไม่มีระบบแต้ม ระบบการทำงานเก็บประวัติการเติมแต้ม Hungry Hub และ Zip
Event ไม่มีระบบเก็บประวัติการเติมแต้ม Saduakchong มีระบบเก็บประวัติการเติมแต้ม ระบบ
การทำงานแลกแต้มเพื่อโปรโมทโปรโมชัน Hungry Hub และ Zip Event ไม่มีระบบแลกแต้มเพื่อ
โปรโมทโปรโมชัน Saduakchong มีระบบแลกแต้มเพื่อโปรโมทโปรโมชัน ระบบการทำงานการใช้
แต้มในการจองคูปอง Hungry Hub และ Zip Event ไม่มีระบบการใช้แต้มในการจองคูปอง
Saduakchong มีระบบการใช้แต้มในการจองคูปอง ระบบการทำงานบทความ Hungry Hub และ
Zip Event มีระบบบทความ Saduakchong ไม่มีระบบบทความ ระบบการทำงานสมัครเป็น
พาร์ทเนอร์หรือร้านอาหาร Hungry Hub, Zip Event และ Saduakchong มีระบบการทำงาน

สมัครเป็นพาร์ทเนอร์หรือร้านอาหาร ระบบการทำงานแบ่งหมวดหมู่คูปอง Hungry Hub, Zip Event และ Saduakchong มีระบบแบ่งหมวดหมู่คูปอง ระบบการทำงานแสดงภาพแผนที่ในรายละเอียดคูปอง Hungry Hub ไม่มีระบบแสดงภาพแผนที่ในรายละเอียดคูปอง Zip Event และ Saduakchong มีระบบแสดงภาพแผนที่ในรายละเอียดคูปอง ระบบการทำงานเปลี่ยนภาษาเว็บไซต์ Hungry Hub และ Zip Event มีระบบเปลี่ยนภาษาเว็บไซต์ Saduakchong ไม่มีระบบเปลี่ยนภาษาเว็บไซต์ และ ระบบการทำงานระบบแจ้งปัญหาของผู้ใช้งาน Hungry Hub มีระบบแจ้งปัญหาของผู้ใช้งาน Zip Event และ Saduakchong ไม่มีระบบแจ้งปัญหาของผู้ใช้งาน

4.1.1 แสดงผลการดำเนินงานการเข้าสู่ระบบ

สะดวกจอง

เข้าสู่ระบบ

ชื่อผู้ใช้งาน

eieiza007

รหัสผ่าน

.....

จดจำฉัน ลืมรหัสผ่าน

เข้าสู่ระบบ

คุณมีบัญชีแล้วหรือไม่ กดคลิกที่นี่ > **สมัครสมาชิก** <

ภาพที่ 4.1 หน้าจอเข้าสู่ระบบ

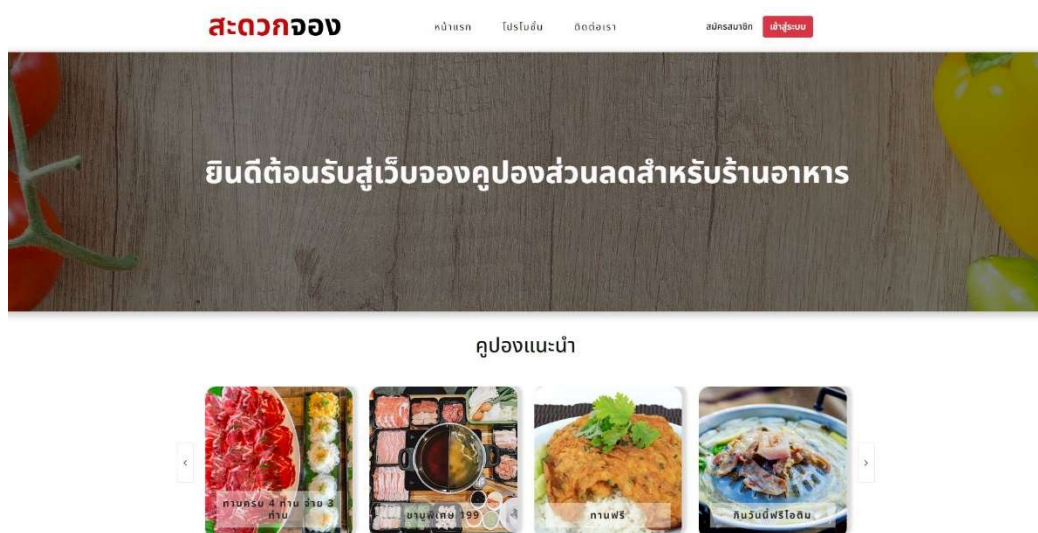
จากภาพที่ 4.1 แสดงหน้าจอการเข้าสู่ระบบ โดยการกรอกชื่อผู้ใช้ และรหัสผ่าน เพื่อเข้าไปจัดการข้อมูลต่างๆ

4.1.2 แสดงผลการดำเนินงานการสมัครสมาชิก

ภาพที่ 4.2 หน้าจอสมัครสมาชิก

จากภาพที่ 4.2 แสดงหน้าจอสมัครสมาชิก สามารถกรอกชื่อจริง นามสกุล อีเมล ชื่อผู้ใช้ รหัสผ่าน ยืนยันรหัสผ่าน เบอร์โทรศัพท์ เพื่อลงทะเบียนสมัครสมาชิกเว็บไซต์

4.1.3 แสดงผลการดำเนินงานของผู้ใช้ทั่วไป



ภาพที่ 4.3 หน้าจอหลักเว็บแอปพลิเคชันจองคูปองโปรโมชั่นสำหรับร้านอาหาร จากภาพที่ 4.3 แสดงแถบเมนูต่างๆด้านบนและแสดงชื่อกับรูปภาพของโปรโมชั่น

สะดวกจอง หน้าแรก โปรโมชัน ติดต่อเรา สมัครสมาชิก เข้าสู่ระบบ


โปรโมชัน

สะดวกจอง - โปรโมชัน


หมวดหมู่

- ประเภทส่วนลดพิเศษ
- ประเภทราคาพิเศษ
- ประเภท 1 แถบ 1
- ประเภทแลกของฟรี
- ประเภทกินฟรี


โปรโมชันพิเศษ



ประเภทแลกของฟรี
กระเป๋าลำรอกยโลก
500.00 พอยต์



ประเภท 1 แถบ 1
กินวันนี้ฟรีโฮตัม
250.00 พอยต์



ประเภทกินฟรี
ทานฟรี
0.00 พอยต์

ภาพที่ 4.4 หน้าจอโปรโมชัน

จากภาพที่ 4.4 แสดงหมวดหมู่ประเภทต่างๆ รูปภาพ ชื่อ จำนวนแต้ม ของโปรโมชัน สามารถเข้าไปดูรายละเอียดโปรโมชันได้

สะดวกจอง หน้าแรก โปรโมชัน ติดต่อเรา สมัครสมาชิก เข้าสู่ระบบ


โปรโมชันราคา 200

สะดวกจอง - โปรโมชันราคา 200


หมวดหมู่

- ประเภทส่วนลดพิเศษ
- ประเภทราคาพิเศษ
- ประเภท 1 แถบ 1
- ประเภทแลกของฟรี
- ประเภทกินฟรี


โปรโมชันพิเศษ



ประเภทราคาพิเศษ
ชาบูพิเศษ 199
150 พอยต์



ประเภทกินฟรี
ทานฟรี
0 พอยต์



ประเภทราคาพิเศษ
ชาบูพิเศษ 199
150 พอยต์

ภาพที่ 4.5 หน้าจอโปรโมชันที่ราคาต่ำกว่า 200

จากภาพที่ 4.5 แสดงหมวดหมู่ประเภทต่างๆ รูปภาพ ชื่อ จำนวนแต้มที่ต่ำกว่า 200 ของโปรโมชัน สามารถเข้าไปดูรายละเอียดโปรโมชันได้

สะดวกจอง หน้าแรก โปรโมชัน ติดต่อเรา สมัครสมาชิก เข้าสู่ระบบ


โปรโมชันราคา 500

สะดวกจอง - โปรโมชันราคา 500


หมวดหมู่

- ประเภทส่วนลดพิเศษ
- ประเภทราคาพิเศษ
- ประเภท 1 แถบ 1
- ประเภทแลกของฟรี
- ประเภทกินฟรี


โปรโมชันพิเศษ



ประเภทกินฟรี
กานฟรี
0 พอยต์



ประเภท1 แถบ 1
กินวันนีฟร้อดิ้น
250 พอยต์



ประเภทแลกของฟรี
กระเป๋าคำรักโลก
500 พอยต์

ภาพที่ 4.6 หน้าจอโปรโมชันที่ราคาต่ำกว่า 500

จากภาพที่ 4.6 แสดงหมวดหมู่ประเภทต่างๆ รูปภาพ ชื่อ จำนวนแต้มที่ต่ำกว่า 500 ของโปรโมชัน สามารถเข้าไปดูรายละเอียดโปรโมชันได้

สะดวกจอง หน้าแรก โปรโมชัน ติดต่อเรา สมัครสมาชิก เข้าสู่ระบบ

โปรโมชันราคา 1000

สะดวกจอง - โปรโมชันราคา 1000

หมวดหมู่

- ประเภทส่วนลดพิเศษ
- ประเภทราคาพิเศษ
- ประเภท 1 แถบ 1
- ประเภทแลกของฟรี
- ประเภทกินฟรี

โปรโมชันพิเศษ



ประเภท1 แถบ 1
กินวันนีฟร้อดิ้น
250 พอยต์



ประเภทแลกของฟรี
กระเป๋าคำรักโลก
500 พอยต์



โปรโมชันส่วนลดพิเศษ
กานครบ 4 ถ่าน จ่าย 3 ถ่าน
350 พอยต์

ภาพที่ 4.7 หน้าจอโปรโมชันที่ราคาต่ำกว่า 1000

จากภาพที่ 4.7 แสดงหมวดหมู่ประเภทต่างๆ รูปภาพ ชื่อ จำนวนแต้มที่ต่ำกว่า 1000 ของโปรโมชัน สามารถเข้าไปดูรายละเอียดโปรโมชันได้



ชาบูพิเศษ 199

ราคา : 150.00



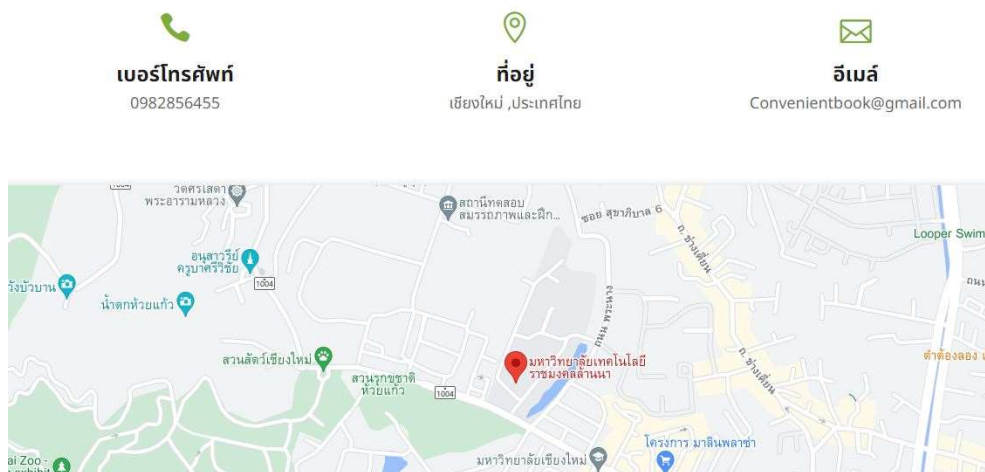
รถลไปรษณ : 1 เวลาเริ่ม : 08:22:00
ชื่อไปรษณ : ชาบูพิเศษ 199 เวลาที่หมด : 11:22:00
วันเริ่ม : 15 กุมภาพันธ์ 2567 วันที่หมดอายุ : 21 กุมภาพันธ์ 2567

ตำแหน่งที่ตั้งร้าน



ภาพที่ 4.8 หน้าจอรายละเอียดโปรโมชัน

จากภาพที่ 4.8 แสดงรายละเอียดทั้งหมดของโปรโมชัน และตำแหน่งร้านอาหาร



ภาพที่ 4.9 หน้าจอข้อมูลการติดต่อเรา

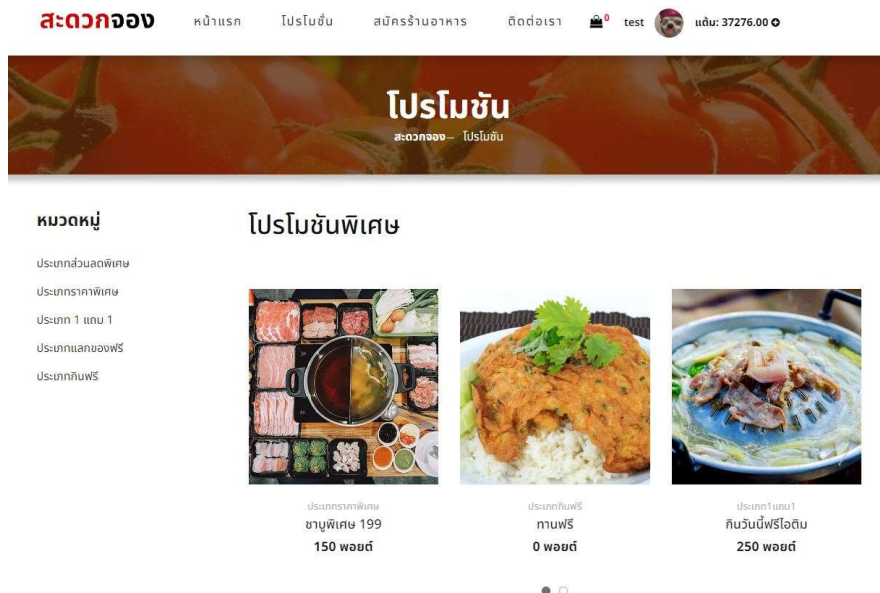
จากภาพที่ 4.9 แสดงเบอร์โทรศัพท์ ที่อยู่ อีเมล เพื่อให้ผู้ใช้งานติดต่อกับผู้ดูแลเว็บไซต์

4.1.2 แสดงผลการดำเนินงานของสมาชิก



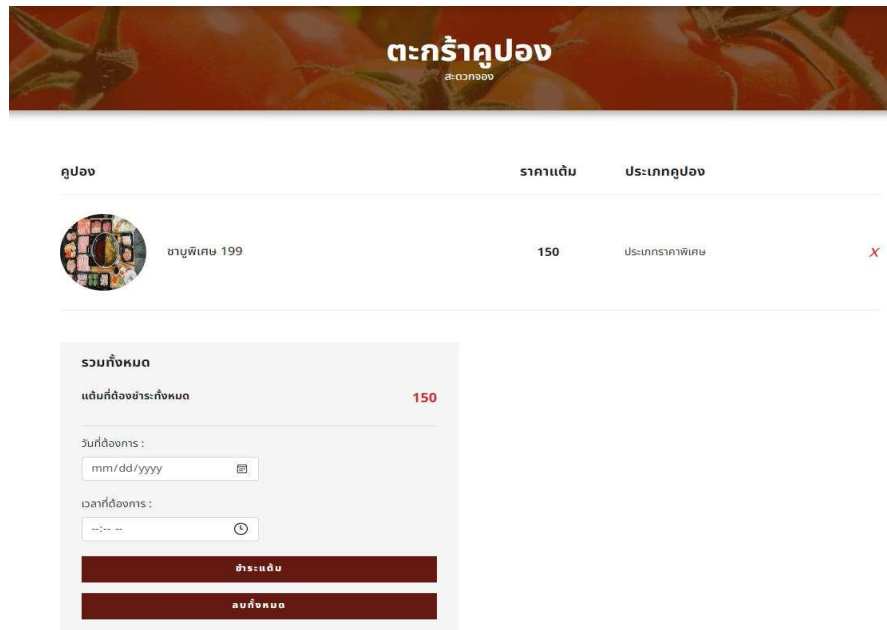
ภาพที่ 4.10 หน้าจอหลัก

จากภาพที่ 4.10 แสดงแถบเมนูต่างๆ ตะกร้าใส่คูปอง ชื่อสมาชิก จำนวนแต้มที่มีอยู่ ที่ด้านบนและแสดงชื่อกับรูปภาพของโปรโมชัน



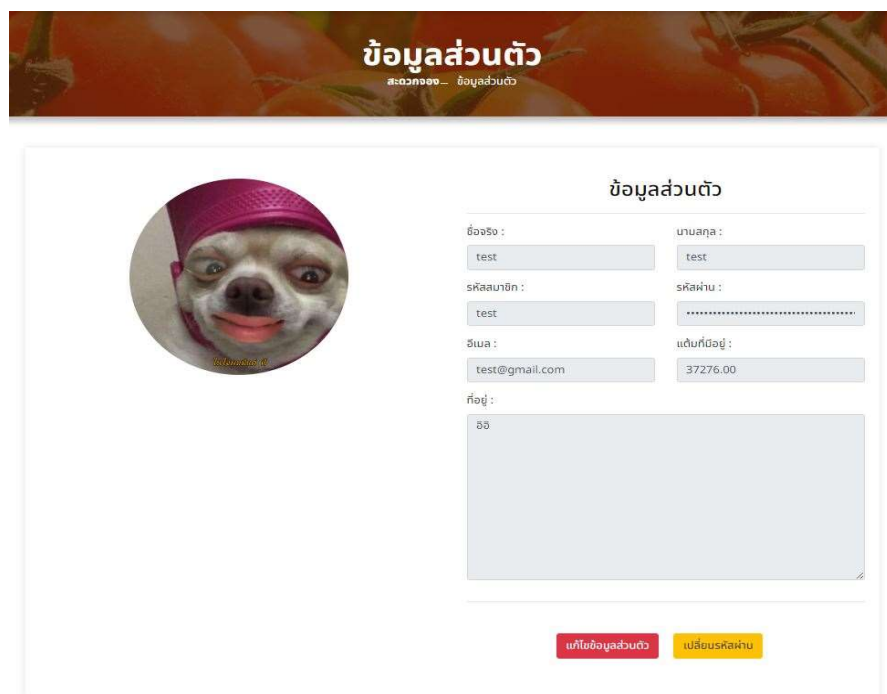
ภาพที่ 4.11 หน้าจอโปรโมชั่น

จากภาพที่ 4.11 แสดงหมวดหมู่ประเภทต่างๆ รูปภาพ ชื่อ จำนวนแต้ม ของโปรโมชั่น สามารถเข้าไปดูรายละเอียดโปรโมชั่นได้



ภาพที่ 4.13 หน้าจอตะกร้าคูปอง

จากภาพที่ 4.13 แสดงรายละเอียดคูปอง จำนวนแต้มคูปอง สามารถเลือกวัน-เวลาที่
ต้องการที่ชำระแต้มได้




ภาพที่ 4.14 หน้าจอข้อมูลส่วนตัว

จากภาพที่ 4.14 แสดงรูปภาพ และข้อมูลส่วนตัวของสมาชิก สามารถกดปุ่มแก้ไข
ข้อมูลส่วนตัว ปุ่มเปลี่ยนรหัสผ่านได้

ข้อมูลส่วนตัว

สวัสดีจางง... ข้อมูลส่วนตัว... แก้ไขข้อมูลส่วนตัว

ข้อมูลส่วนตัว



ขนาดไฟล์ภาพไม่เกิน 10 mb

Choose File

 No file chosen

ชื่อจริง :	นามสกุล :
test	test
อีเมล :	เบอร์โทรศัพท์ :
test@gmail.com	0958795531
ที่อยู่ :	
อ้อ	

บันทึกข้อมูล

ย้อนกลับ

ภาพที่ 4.15 หน้าจอแก้ไขข้อมูลส่วนตัว

จากภาพที่ 4.15 แสดงรูปภาพ และข้อมูลส่วนตัวของสมาชิก สามารถกดปุ่มแก้ไขข้อมูลส่วนตัว ปุ่มเปลี่ยนรหัสผ่านได้


เปลี่ยนรหัสผ่าน

x



ภาพที่ 4.16 หน้าจอเปลี่ยนรหัสผ่าน

จากภาพที่ 4.16 แสดงป๊อปอัพหน้าเปลี่ยนรหัสผ่าน สามารถกรอกรหัสผ่านใหม่ และยืนยันรหัสผ่านใหม่

สะดวกจอง หน้าแรก โปรโมชัน สมัครร้านอาหาร ติดต่อเรา test  เบอร์: 37276.00

สมัครสมาชิกร้านอาหาร

สะดวกจอง สมัครสมาชิกร้านอาหาร

สมัครร้านอาหาร

ข้อมูลร้านอาหาร

ชื่อร้านอาหาร

อีเมลร้านอาหาร

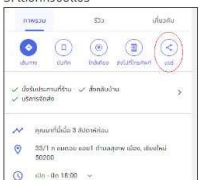
เบอร์โทรร้านอาหาร

ประเภทร้านอาหาร

ที่อยู่ร้านอาหาร

วิธีเพิ่มที่อยู่ร้านอาหาร

- ไปที่ Google Map
- หาที่ร้านอาหารของตัวเอง
- เลือกพิกัดแชร์



ข้อมูลเจ้าของร้านอาหาร

คำนำหน้า

ชื่อเจ้าของร้าน

นามสกุลเจ้าของร้าน

อีเมลเจ้าของร้าน

เบอร์โทรเจ้าของร้าน

ใบประกอบกิจการ

ขนาดไฟล์ภาพไม่เกิน 10 mb

No file chosen

ภาพที่ 4.17 หน้าจอสมัครร้านอาหาร

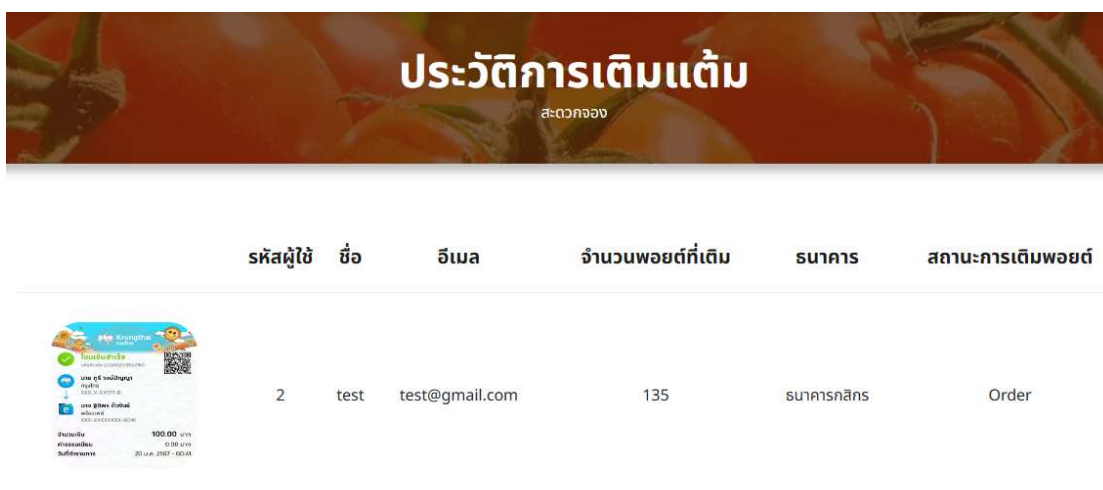
จากภาพที่ 4.17 แสดงหน้าจอสมัครร้านอาหาร สามารถกรอกข้อมูลร้านอาหาร เช่น ชื่อร้านอาหาร ที่อยู่ เบอร์โทรศัพท์ เป็นต้น และกรอกข้อมูลเจ้าของร้านอาหาร




ชื่อคูปอง	แด้้ม	จำนวน	สถานะการจอง	รหัสคูปอง
กินวันดีพรีเมียม	250	1	Book	eeW1Y

ภาพที่ 4.18 หน้าจอประวัติการจองคูปอง

จากภาพที่ 4.18 แสดงจำนวนคูปองที่จองแล้ว โดยมีรายละเอียดชื่อ จำนวนแด้้ม จำนวนคูปอง สถานการณ์จอง และรหัสคูปอง



รหัสผู้ใช้	ชื่อ	อีเมล	จำนวนพอยต์ที่เติม	ธนาคาร	สถานะการเติมพอยต์	
	2	test	test@gmail.com	135	ธนาคารกสิกร	Order

ภาพที่ 4.19 หน้าจอประวัติการเติมแด้้ม

จากภาพที่ 4.19 แสดงหน้าจอประวัติการเติมแด้้ม โดยมีรายละเอียด รูปภาพ รหัสผู้ใช้ ชื่อ อีเมล จำนวนแด้้มที่เติม ธนาคาร และสถานะการเติมแด้้ม

4.1.3 แสดงผลการดำเนินงานของร้านอาหาร

สรุปยอดขาย

ภาพโปสเตอร์ลูกค้า	ชื่อลูกค้า	เบอร์โทรศัพท์	วันจอง	เวลาจอง	สถานะ	เว็บไซต์การจอง
	test	0958795531	วันจันทร์ที่ 26 ก.พ.	26 กุมภาพันธ์ 2567	16:46:00	BOOK
	test		26 กุมภาพันธ์ 2567	16:46:00		BOOK

ภาพที่ 4.20 หน้าจอหลัก

จากภาพที่ 4.20 แสดงรายชื่อลูกค้าที่จะมา และวันที่ลูกค้าจองคูปอง

จัดการร้านอาหาร / รายละเอียดร้านอาหาร

รายละเอียดข้อมูลร้านอาหาร

สาขาหลัก	ชื่อร้านอาหาร
นาม	ชื่อร้านอาหารหลัก
ชื่อเจ้าของร้าน	นามสกุลเจ้าของร้าน
โทร	จำนวนที่นั่ง
ชื่อย่อ	อีเมลที่ใช้ร้าน
เลขโทรร้านอาหาร	เลขโทรเจ้าของร้าน
0979682017	0953582234
ประเภทร้านอาหาร	เว็บไซต์ร้านอาหาร
หมูกระทะร้านอาหาร	ปุ่มไปตรวจเช็คการจอง

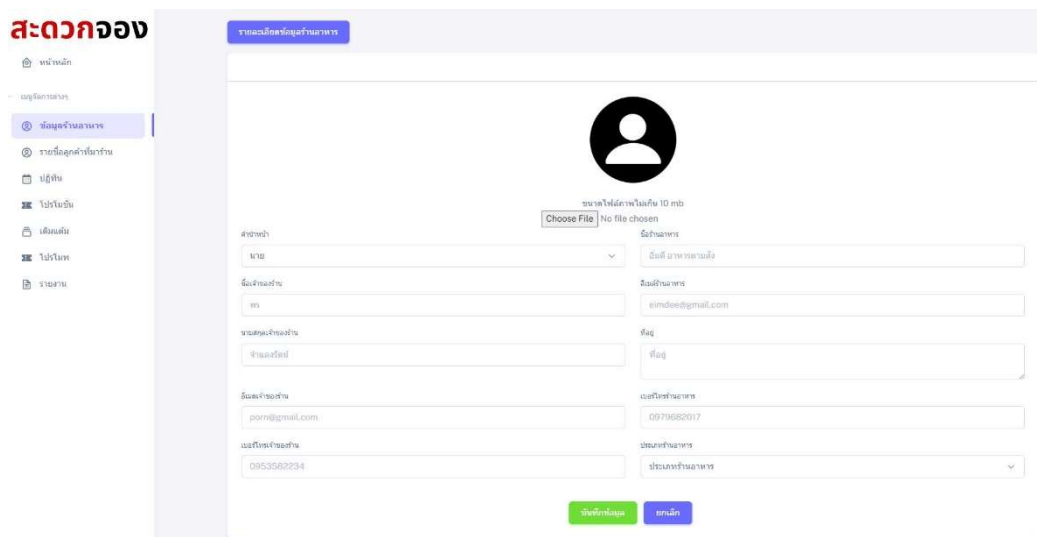
146 Soi Mu Ban Chaiyaphrak San Pa Luang
หมู่ 10 ตำบลบ้านใหม่, อำเภอเมือง
สงขลา, Thailand

ภาพที่ 4.21 หน้าจอแก้ไขข้อมูลร้านอาหาร

จากภาพที่ 4.21 แสดงรายละเอียดข้อมูลร้านอาหาร เช่น ชื่อเจ้าของ ชื่อร้านอาหาร เบอร์โทรศัพท์ร้านอาหาร ตำแหน่งที่อยู่ร้านอาหาร เป็นต้น



ภาพที่ 4.22 หน้าจอข้อมูลใบประกอบกิจการร้านอาหาร
จากภาพที่ 4.22 แสดงป๊อปอัพใบประกอบกิจการ

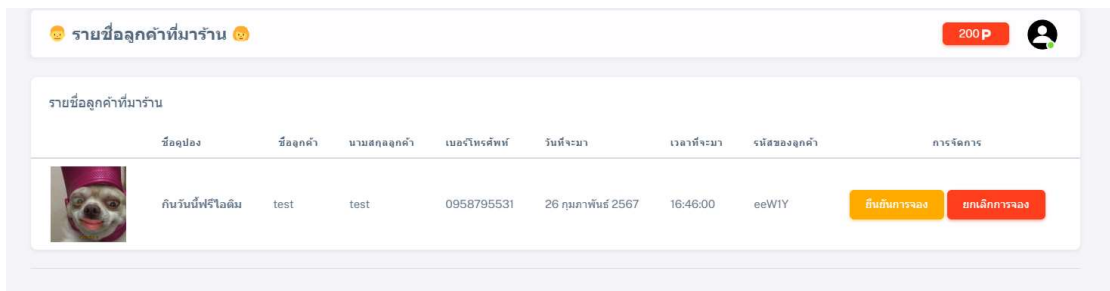


ภาพที่ 4.23 หน้าจอแก้ไขข้อมูลร้านอาหาร
จากภาพที่ 4.23 แสดงหน้าจอแก้ไขข้อมูลร้านอาหาร สามารถแก้ไขข้อมูลต่างๆได้



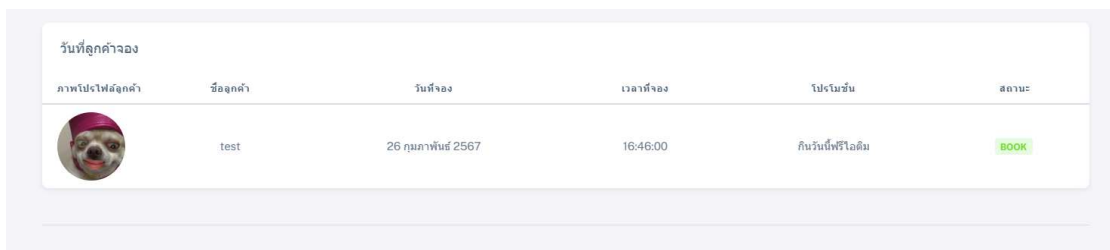
ภาพที่ 4.24 หน้าจอแก้ไขใบประกอบกิจการ

จากภาพที่ 4.24 แสดงหน้าจอแก้ไขใบประกอบกิจการ สามารถแก้ไขรูปภาพใบประกอบกิจการและมีปุ่มบันทึกข้อมูล เพื่อยืนยันการแก้ไข



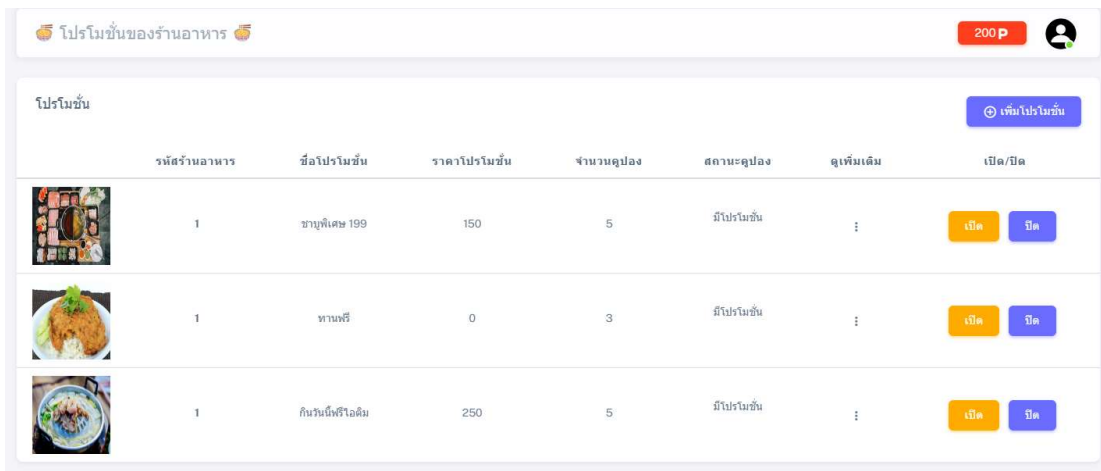
ภาพที่ 4.25 หน้าจอรายชื่อลูกค้าที่มาร้านอาหาร




จากภาพที่ 4.25 แสดงข้อมูลลูกค้า เช่น ชื่อคูปอง ชื่อลูกค้า เบอร์โทรศัพท์ เวลาที่จะมาเป็นต้น และมีปุ่มยืนยันการจองกับยกเลิกการจองของลูกค้า



ภาพที่ 4.26 หน้าจอปฏิทินวันที่ลูกค้าจองคูปอง

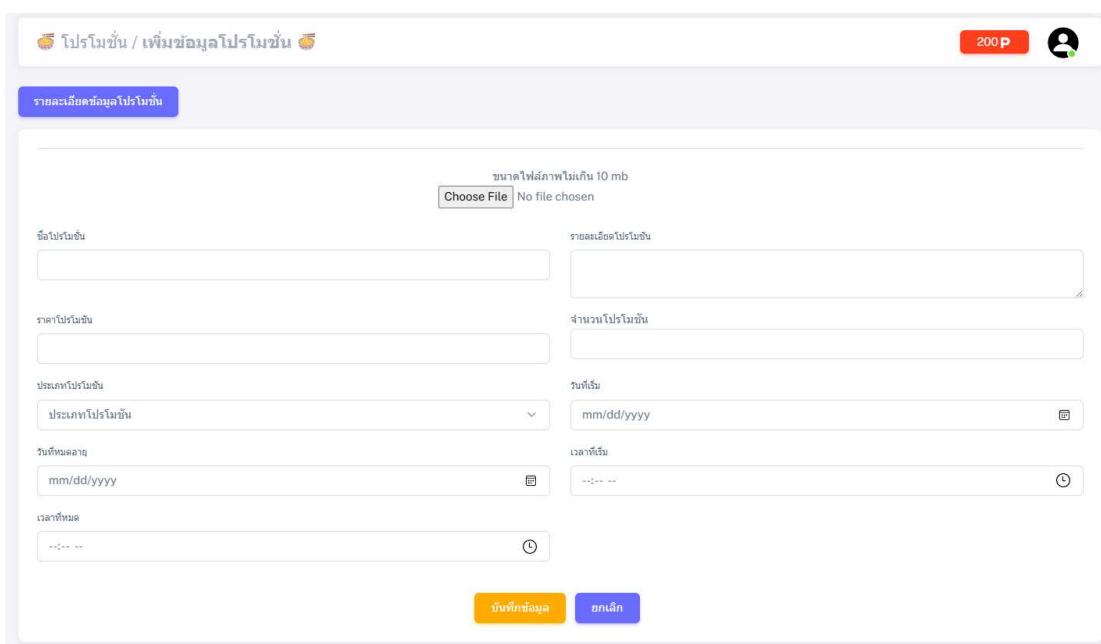
จากภาพที่ 4.26 แสดงข้อมูลลูกค้า เช่น ชื่อลูกค้า วันที่จอง เวลาที่จะมา ชื่อโปรโมชัน และสถานะการจอง



รูปร้านอาหาร	ชื่อโปรโมชั่น	ราคาโปรโมชั่น	จำนวนคูปอง	สถานะคูปอง	ดูเพิ่มเติม	เปิด/ปิด
	ข้าวพิเศษ 199	150	5	มีโปรโมชั่น	:	<input type="button" value="เปิด"/> <input type="button" value="ปิด"/>
	ทานซี	0	3	มีโปรโมชั่น	:	<input type="button" value="เปิด"/> <input type="button" value="ปิด"/>
	กินวันหรือคืน	250	5	มีโปรโมชั่น	:	<input type="button" value="เปิด"/> <input type="button" value="ปิด"/>

ภาพที่ 4.27 หน้าจอโปรโมชั่นร้านอาหาร

จากภาพที่ 4.27 แสดงข้อมูลโปรโมชั่น เช่น ชื่อ ราคา จำนวนคูปอง สถานะคูปอง มีปุ่มเปิด-ปิดโปรโมชั่น และปุ่มเพิ่มโปรโมชั่น



ขนาดไฟล์ภาพไม่เกิน 10 mb
Choose File No file chosen

ชื่อโปรโมชั่น

รายละเอียดโปรโมชั่น

ราคาโปรโมชั่น

จำนวนโปรโมชั่น

ประเภทโปรโมชั่น

วันที่เริ่ม

วันที่หมดอายุ

เวลาเริ่ม

เวลาทั้งหมด

ภาพที่ 4.28 หน้าจอเพิ่มโปรโมชั่นร้านอาหาร

จากภาพที่ 4.28 สามารถอัปโหลดรูปภาพ และกรอกข้อมูลของโปรโมชั่นได้ เช่น ชื่อ ราคา วันที่เริ่ม วันที่สิ้นสุดของโปรโมชั่น เป็นต้น

หน้าหลัก / เติมแต้ม 200 P

รายละเอียดการเติมแต้ม

แต้ม	ราคา
65 แต้ม	50 บาท
135 แต้ม	100 บาท
425 แต้ม	300 บาท
625 แต้ม	500 บาท
1250 แต้ม	1000 บาท
2250 แต้ม	2000 บาท

ชื่อบัญชีธนาคาร เลขบัญชีธนาคาร

ธนาคารกรุงเทพ 613-0-339150

อีเมลผู้ใช้งาน ชื่อผู้ใช้งาน

gubjung@gmail.com กิตติง หนุกระทะ

เลือกสินค้าที่ต้องการเติม ธนาคารที่โอน

50 บาท | 100 บาท | 300 บาท | 500 บาท | 1000 บาท | 2000 บาท ธนาคารกรุงไทย

มีไฟล์รูปภาพ: ขนาดไฟล์ภาพไม่เกิน 10 MB

No file chosen

ภาพที่ 4.29 หน้าจอเติมแต้มร้านอาหาร

จากภาพที่ 4.29 แสดงรายละเอียดการเติมแต้ม ชื่อธนาคาร เลขบัญชีธนาคาร สามารถเลือกแต้มที่ต้องการเติม ธนาคารที่โอน และอัปโหลดใบเสร็จได้

โปรโมชันของร้านอาหาร 200 P

****เป็นเจ้า** และร้านสามารถโปรโมทโปรโมชันได้แค่ครั้งเดียวโปรโมชันกว่าจะหมดโปรโมททั้งจะสามารถโปรโมทได้กี่ครั้ง**

ร้านอาหาร	ชื่อโปรโมชัน	ราคาโปรโมชัน	จำนวนอุปถัมภ์	สถานะอุปถัมภ์	โปรโมทโปรโมชัน	
	1	ชาบูพิเศษ 199	150	5	มีโปรโมชัน	<input type="button" value="โปรโมท"/>
	1	ทานซี	0	3	มีโปรโมชัน	<input type="button" value="โปรโมท"/>
	1	กินรับถึงซีโวลิม	250	5	มีโปรโมชัน	<input type="button" value="โปรโมท"/>

ภาพที่ 4.30 หน้าจอโปรโมทโปรโมชัน

จากภาพที่ 4.30 แสดงข้อมูลโปรโมชัน รวมไปถึงสถานะของโปรโมชัน และมีปุ่มโปรโมท เพื่อสามารถโปรโมทโปรโมชันได้

เลือกจำนวนวันตามที่ต้องการเพิ่มการโปรโมท

3 วัน |
 5 วัน |
 7 วัน

จำนวนพอยต์ที่ต้องการเพิ่มแข่ง

ภาพที่ 4.31 หน้าจอเลือกวันและใส่จำนวนแต้มในการโปรโมทโปรโมชัน
จากภาพที่ 4.31 สามารถเลือกวันที่จะโปรโมทโปรโมชัน และใส่จำนวนแต้มได้

รายงานการจองโปรโมชัน 200 P

วันที่: ถึงวันที่:

รายงานการจองโปรโมชันของร้าน: กัดจิง หมูกระทะ

ID COUPON	NAME PROMOTION	PRICE PROMOTION	STATUS COUPON	USER NAME	USER LASTNAME	BOOKING DATE
9	กินวันเดียวอิ่ม	250.00	Book	test	test	26 กุมภาพันธ์ 2567

รวมพอยต์ที่ได้ทั้งหมด : 250.00 แต้ม

ภาพที่ 4.32 หน้าจอรายงานการจองโปรโมชัน

จากภาพที่ 4.32 แสดงหน้าจอรายงาน สามารถเลือกวันที่ได้ตามต้องการ ในหน้ารายงานจะมีข้อมูลที่แสดง เช่น ชื่อโปรโมชัน ราคาโปรโมชัน สถานะโปรโมชัน ชื่อลูกค้าที่จอง และวันที่ลูกค้าจองโปรโมชัน สามารถพิมพ์รายงานเป็นไฟล์ PDF ได้

4.1.4 แสดงผลการดำเนินงานของผู้ดูแลระบบ

หน้าจอกอง

ยินดีต้อนรับสู่หน้าค่างผู้ดูแลระบบคุณ admin

ร้านอาหาร			
ชื่อร้านอาหาร	เจ้าของร้านอาหาร	เบอร์โทรร้านอาหาร	ดูเพิ่มเติม
ก๊อจิง ฃมฤๅระหะ	ก๊อจิง	0953582234	ดูเพิ่มเติม
อิมดี อานารตามสั่ง	พร	0953582234	ดูเพิ่มเติม

รายชื่อร้านอาหารใหม่			
ชื่อร้านอาหาร	เจ้าของร้านอาหาร	เบอร์โทรร้านอาหาร	ดูเพิ่มเติม
อิมดี อานารตามสั่ง	พร	0953582234	ดูเพิ่มเติม
ก๊อจิง ฃมฤๅระหะ	ก๊อจิง	0953582234	ดูเพิ่มเติม

ภาพที่ 4.33 หน้าจอหลัก

จากภาพที่ 4.33 แสดงข้อมูลร้านอาหาร และข้อมูลร้านอาหารใหม่ที่สมาชิกได้ทำการสมัครเป็นร้านอาหาร

หน้าจอกอง

จัดการร้านอาหาร

ร้านอาหาร			
ชื่อร้านอาหาร	เจ้าของร้านอาหาร	เบอร์โทรร้านอาหาร	ดูเพิ่มเติม
ก๊อจิง ฃมฤๅระหะ	ก๊อจิง	0953582236	ดูเพิ่มเติม ลบ
อิมดี อานารตามสั่ง	พร	0979682017	ดูเพิ่มเติม ลบ

ภาพที่ 4.34 หน้าจอจัดการร้านอาหาร

จากภาพที่ 4.34 แสดงข้อมูลร้านอาหาร และปุ่มดูเพิ่มเติม เพื่อดูรายละเอียดของร้านอาหารได้

ภาพที่ 4.35 หน้าจอรายละเอียดข้อมูลร้านอาหาร

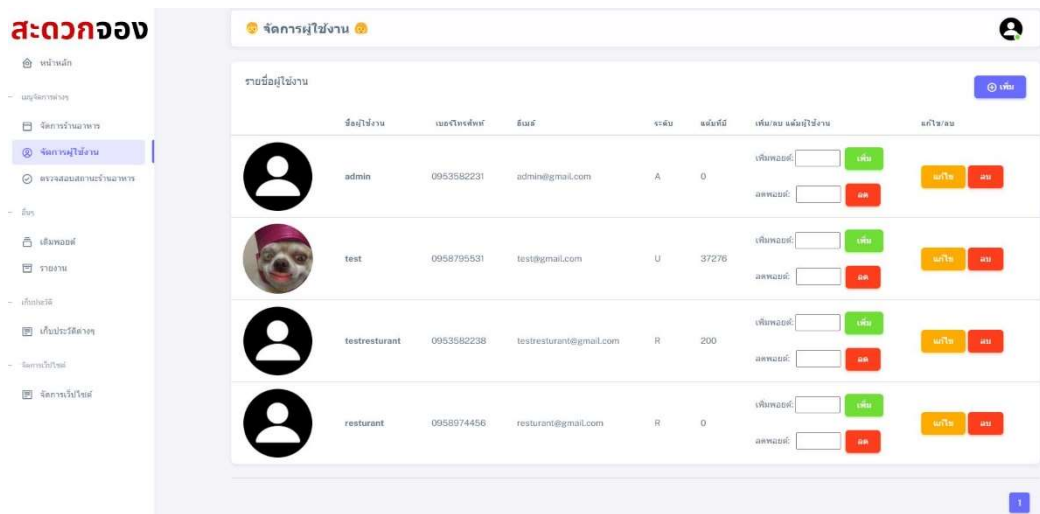
จากภาพที่ 4.35 แสดงข้อมูลรายละเอียดร้านอาหาร สามารถกดปุ่มดูใบประกอบกิจการได้ และสามารถเพิ่ม-ลดแต่็มของร้านอาหารได้

ภาพที่ 4.36 หน้าจอแก้ไขรายละเอียดข้อมูลร้านอาหาร

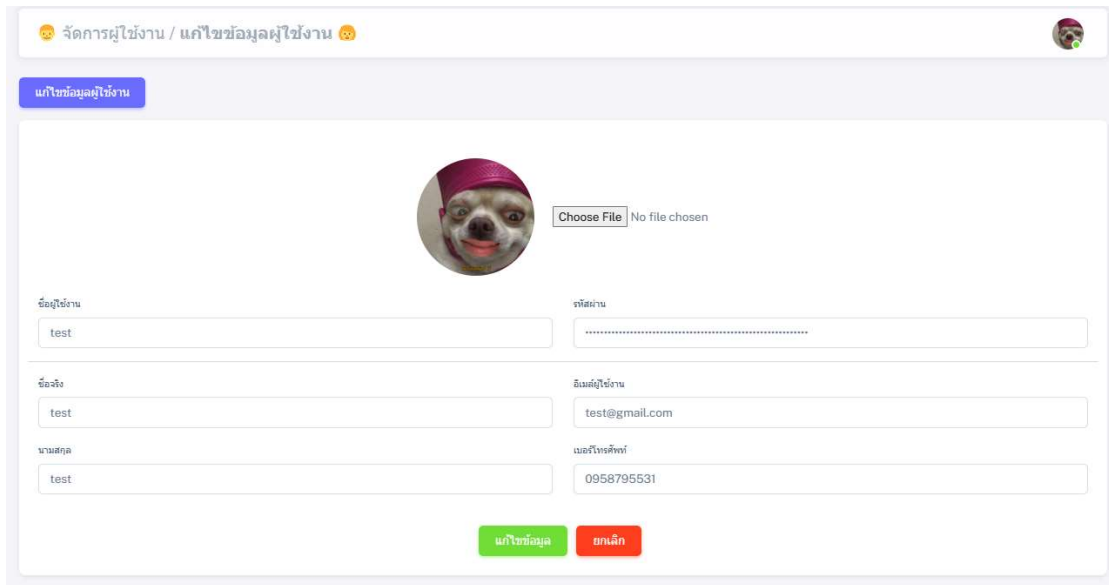
จากภาพที่ 4.36 แสดงหน้าจอแก้ไขข้อมูลร้านอาหาร สามารถแก้ไขรูปภาพหรือรายละเอียดต่างๆของร้านอาหารได้



ภาพที่ 4.37 หน้าจอข้อมูลใบประกอบกิจการร้านอาหาร
จากภาพที่ 4.37 แสดงป๊อปอัพข้อมูลใบประกอบกิจการร้านอาหาร

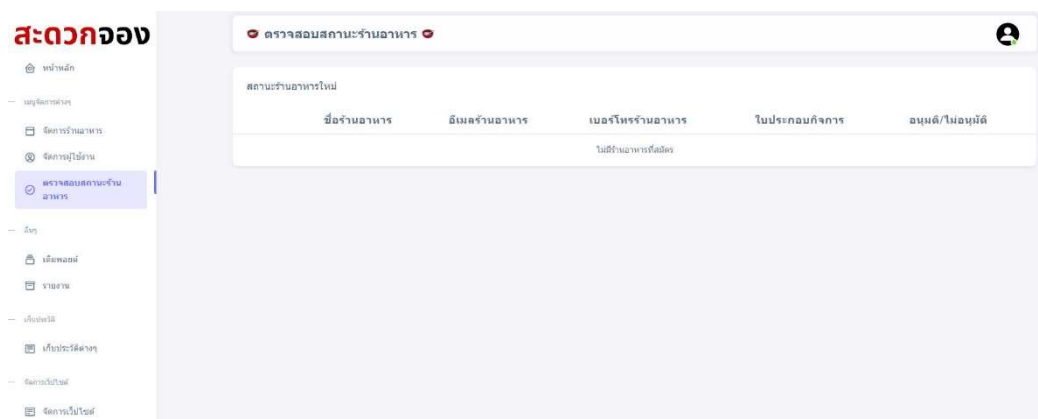


ภาพที่ 4.38 หน้าจอจัดการผู้ใช้งาน
จากภาพที่ 4.38 แสดงข้อมูลผู้ใช้งาน สามารถแก้ไข-ลบรายละเอียดข้อมูลผู้ใช้งานได้
และสามารถเพิ่ม-ลบแอดมินของผู้ใช้งานได้



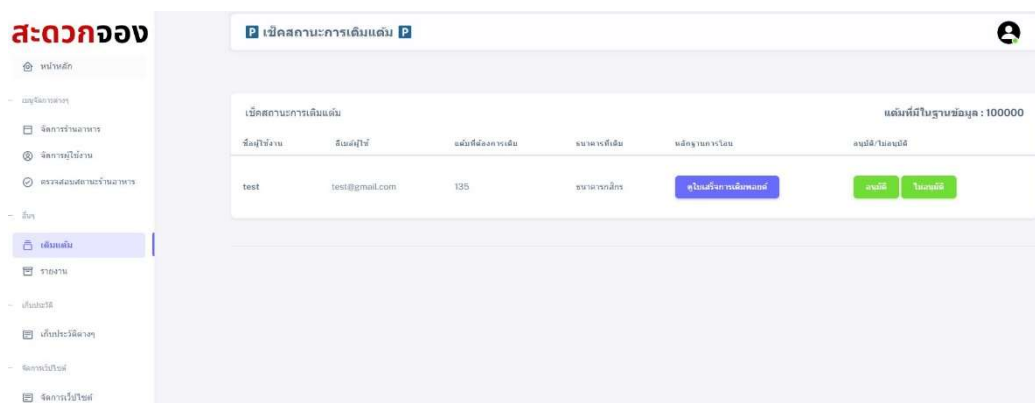
ภาพที่ 4.39 หน้าจอแก้ไขรายละเอียดข้อมูลส่วนตัวผู้ใช้งาน

จากภาพที่ 4.39 แสดงรูปภาพ และข้อมูลผู้ใช้งาน สามารถแก้ไข ชื่อผู้ใช้ รหัสผ่าน ชื่อจริง นามสกุล เป็นต้น



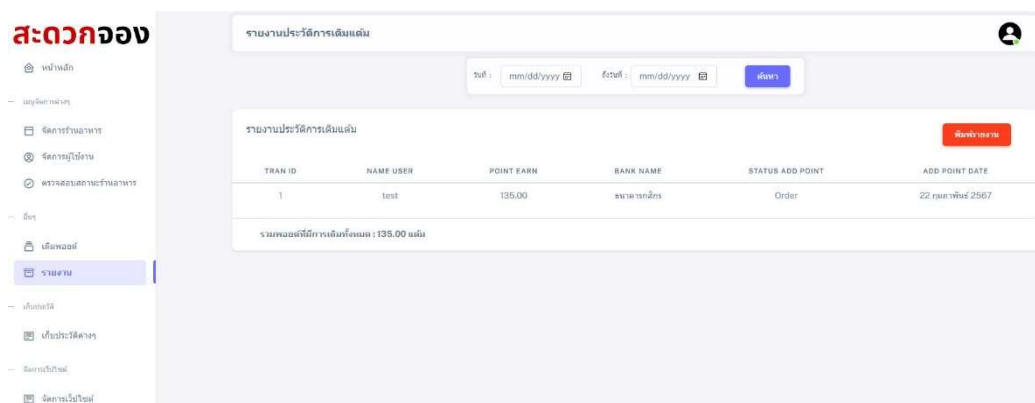
ภาพที่ 4.40 หน้าจอตรวจสอบสถานะร้านอาหารที่สมัครเข้ามาใหม่

จากภาพที่ 4.40 กรณีที่สมาชิกสมัครเป็นร้านอาหารแล้ว จะแสดงรายชื่อร้านอาหารใหม่ที่สมาชิกสมัครเป็นร้านอาหาร และมีปุ่มยืนยันกับยกเลิก หลังตรวจสอบรายละเอียดร้านอาหารแล้ว



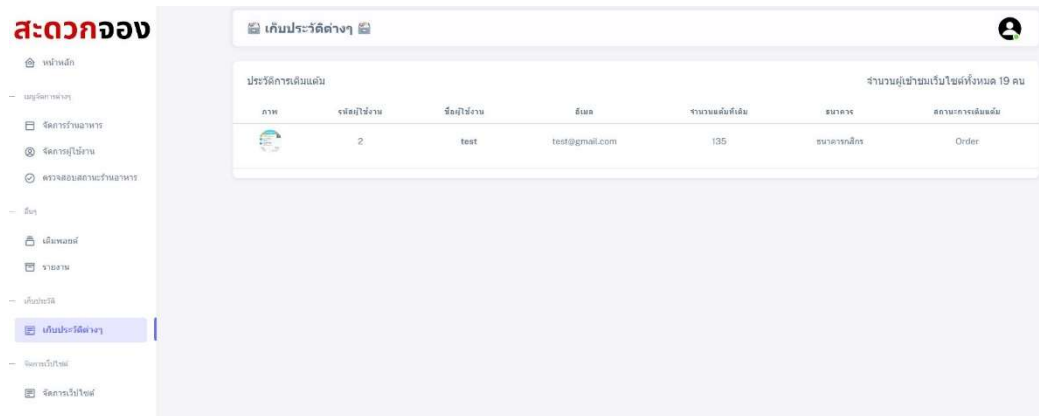
ภาพที่ 4.41 หน้าจอตรวจสอบสถานะการเติมแต้มผู้ใช้งานและร้านอาหาร

จากภาพที่ 4.41 แสดงข้อมูลผู้ใช้งาน สามารถกดปุ่มดูใบเสร็จการโอนได้ และสามารถกดปุ่มอนุมัติได้เมื่อข้อมูลครบถ้วนแล้ว และสามารถกดปุ่มไม่อนุมัติได้เมื่อข้อมูลไม่ครบถ้วน เช่น ไม่ได้แนบรูปภาพใบเสร็จ



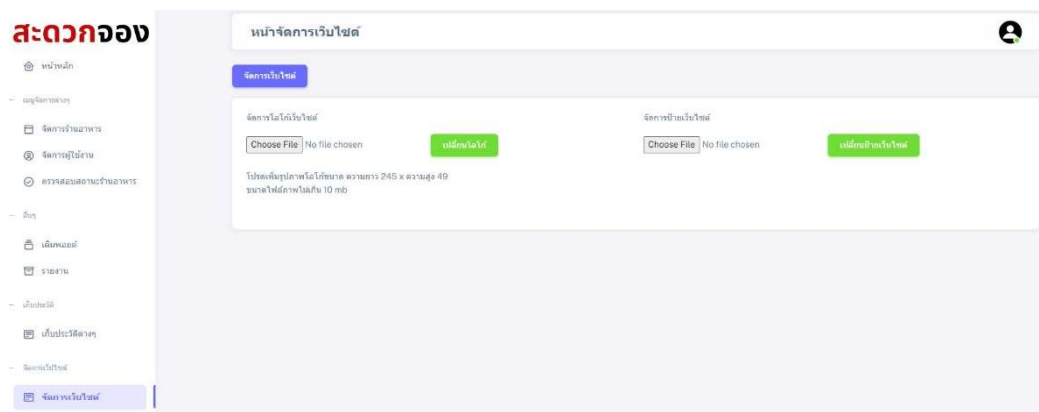
ภาพที่ 4.42 หน้าจอรายงานการเติมแต้มผู้ใช้งานและร้านอาหาร

จากภาพที่ 4.42 แสดงหน้าจอรายงาน สามารถเลือกวันที่ได้ตามต้องการ ในหน้ารายงานจะมีข้อมูลที่แสดง เช่น ชื่อผู้ใช้งาน แต้มที่เติม ชื่อธนาคาร สถานะการเติมแต้ม และวันที่ลูกค้าเติมแต้ม มีการแสดงแต้มทั้งหมดที่ลูกค้าเติมในวันที่เลือกได้ และสามารถพิมพ์รายงานเป็นไฟล์ PDF ได้



ภาพที่ 4.43 หน้าจอการเก็บประวัติการเติมเต็มและการเข้าชมเว็บไซต์

จากภาพที่ 4.43 แสดงจำนวนผู้ที่มาเข้าชมเว็บไซต์ และแสดงประวัติการเติมเต็ม โดยจะเก็บข้อมูล เช่น รูปภาพใบเสร็จจ ชื่อผู้ใช้งาน อีเมล จำนวนเติมที่เติม ชื่อธนาคารที่โอน สถานะการเติมเต็ม



ภาพที่ 4.44 หน้าจอแก้ไขรูปภาพโลโก้เว็บไซต์และรูปภาพป้ายเว็บไซต์

จากภาพที่ 4.44 แสดงหน้าจอแก้ไขโลโก้และป้ายหน้าเว็บได้ โดยสามารถอัปโหลดรูปภาพตามที่ต้องการได้แต่จำกัดการอัปโหลดเป็นนามสกุลไฟล์ PNG JPG เท่านั้น

4.2 การอภิปรายผล

จากผลการดำเนินงานข้างต้น การพัฒนาระบบของคู่มือโปรโมชันสำหรับร้านอาหารสามารถนำไปใช้งานได้จริง สามารถนำไปใช้ในการสนับสนุนการทำงานของผู้ใช้ระบบให้มีความสะดวกสบาย โปรแกรมมีความปลอดภัยสูง สามารถจัดการข้อมูลภายในระบบได้สะดวก รวดเร็วยิ่งขึ้นรวมถึงมีความถูกต้อง และออกรายงานสรุปการเติมเต็มและการชำระเต็ม โดยระบบดังกล่าวนี้มีการทำงานอยู่ 4 ระดับคือ

1. ผู้ใช้งานทั่วไป สามารถสมัครสมาชิกได้ สามารถเข้าสู่ระบบด้วยชื่อผู้ใช้งานและรหัสผ่านได้ สามารถดูรายละเอียดโปรโมชันได้

2. สมาชิก สามารถเข้าสู่ระบบด้วยชื่อผู้ใช้งานและรหัสผ่านได้ สามารถเพิ่ม ลบ แก้ไข ข้อมูลส่วนตัว สามารถดูประวัติการจองคู่มือของร้านอาหาร และดูประวัติการเติมเต็ม สามารถเติมเต็ม โดยเลือกแต้มที่ต้องการเติม และเลือกธนาคารที่จะโอน แนวนรูปภาพใบเสร็จการโอน สามารถดูรายละเอียดโปรโมชันได้ สามารถกดจองคู่มือของร้านอาหาร สามารถชำระเต็มในการจองคู่มือ

3. ร้านอาหาร สามารถเข้าสู่ระบบด้วยชื่อผู้ใช้งานและรหัสผ่านได้ สามารถเพิ่ม ลบ แก้ไขข้อมูลร้านอาหาร สามารถตรวจสอบลูกค้าที่จองคู่มือได้ สามารถยืนยันสิทธิ์ลูกค้าและส่งรหัสคู่มือไปยังลูกค้า สามารถเรียกดูปฏิทินที่แสดงวันที่ลูกค้าจองคู่มือ สามารถเพิ่ม ลบ แก้ไข โปรโมชันได้ สามารถเปิด-ปิดโปรโมชัน สามารถเติมเต็ม โดยเลือกแต้มที่ต้องการเติม และเลือกธนาคารที่จะโอน แนวนรูปภาพใบเสร็จการโอน สามารถโปรโมทโปรโมชัน โดยใช้แต้มในการโปรโมทได้ สามารถเรียกดูรายงาน และพิมพ์รายงานออกมาได้

4. ผู้ดูแลระบบ สามารถเข้าสู่ระบบด้วยชื่อผู้ใช้งานและรหัสผ่านได้ สามารถเพิ่ม ลบ แก้ไขข้อมูลผู้ใช้งานระบบทั้งหมด สามารถเพิ่ม-ลดแต้มของผู้ใช้งานระบบทั้งหมด สามารถตรวจสอบสถานะร้านอาหารที่สมัครเข้ามาใหม่ได้ สามารถตรวจสอบสถานะการเติมเต็มของผู้ใช้งานระบบทั้งหมด สามารถดูจำนวนผู้เข้าชมเว็บไซต์ได้ สามารถเก็บประวัติการเติมเต็มได้ สามารถจัดการเว็บไซต์ สามารถเรียกดูรายงานประวัติการเติมเต็ม สามารถออกรายงาน